

도안 우미 린 트리쉐이드

욕실 슬라이딩장 도어 변경설치 및 발코니타일 바닥나누기 변경 안내

입주예정자 여러분의 가정에 건강과 행운이 깃들길 소망합니다.

도안 우미 린 트리쉐이드는 고객님께서 홈페이지를 통해 안내 받으시는바와 같이
예정된 공정에 맞춰 순조롭게 공사를 진행하고 있습니다.

모두 고객님께서 성원해주신 결과입니다.

우미 린 트리쉐이드 현장 임직원 일동은 성실시공으로 고객만족을 위해 경주해 나가겠습니다.

금번 안내드릴 내용은,

우미건설 '욕실 슬라이딩장 도어 변경설치 및 발코니타일 바닥나누기 변경'입니다.

먼저 욕실 슬라이딩장 도어 변경설치는 우미건설 2025년 사용자재로
업그레이드 하는 것으로 기존도어의 하자발생요소인 핀손잡이 탈락/도어 처짐 현상을
개선하기 위하여 도어프레임을 변경하는 것입니다.

두 번째는 발코니타일 바닥나누기로 안방발코니의 쪽타일로 인한 미관저해를
개선하기 위하여 타일 나누기를 변경하는 것입니다.



자세한 사항은 별첨된 안내문을 참조하시기 바라며,
변경내용에 대하여 이해가 어렵거나 문의가 필요하신 경우
현장사무실[☎ 042-546-5988]로 연락주시면 자세히 설명드리도록 하겠습니다.

감사합니다.

도안 우미 린 트리쉐이드

욕실 슬라이딩장 도어 프레임 변경

- 변경내용 : 하자발생요소 개선을 위한 욕실장 프레임 변경
- 대상평형 : 전 평형(슬라이딩 욕실장 설치 시)

구분	내용	비고
기존		
변경		
변경내용	<ul style="list-style-type: none"> • 제품명 : 욕실 슬라이딩장 • 제조사 : 주문제작 • 변 경 : 욕실장 도어 프레임 신형으로 변경 • 사 유 : 구형 프레임의 핀 손잡이 탈락, 문짝 처짐 하자의 개선 <p>*주 1) 주요 재질의 변동은 없음 2) 하드웨어 변동으로 인한 금액 변동 없음</p>	


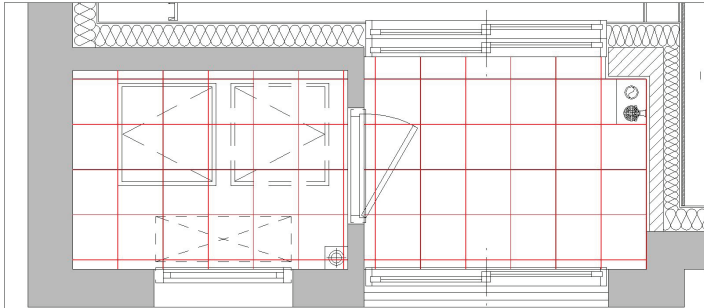
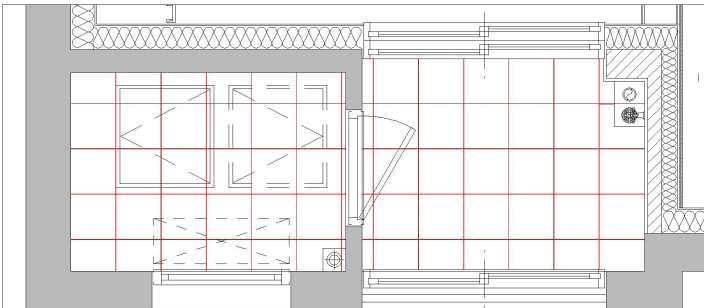
도안 우미 린 트리쉐이드

안방 발코니 바닥 타일나누기 변경 설치

■ 변경내용 : 발코니 미관개선을 위한 타일 나누기도 변경

■ 대상평형 : 전 평형(안방 발코니)

※ 아래 이미지는 예시 이미지(84A타입)로 그 외 타입에 관한 변경도면은 도안 우미 린 트리쉐이드 홈페이지 안내문을 확인하시기 바랍니다.

구분	내용
모델하우스 설치사진 (84A)	
기존도 (84A)	
변경도면 (84A)	
변경내용	<ul style="list-style-type: none"> • 변 경 : 발코니 바닥 타일 나누기도 조정 • 사 유 : 발코니 바닥 전면부 조각타일로 인한 미관저해 개선